

Utilisation du CPF (Compte Personnel de Formation)

Le CPF est utilisable par tout salarié, tout au long de sa vie active, y compris en période de chômage, pour suivre une formation.

Le CPF est alimenté automatiquement à la fin de chaque année proportionnellement au temps de travail réalisé au cours de l'année par le salarié dans la limite d'un plafond. Les droits restent acquis même en cas de changement d'employeur ou de perte d'emploi.

Selon votre situation, à partir de 2023, vous devrez peut-être payer vous-même un pourcentage du coût de la formation.

Les étapes essentielles à votre demande sont :

A. Remplir un dossier de candidature sur le site de Flying Start English :

<https://www.flyingstartenglish.com/enrolment>

B. Envoi de votre demande de financement via.

<https://www.moncompteformation.gouv.fr/espace-prive/html/#/>

C. Acceptation du dossier et du financement

D. Commencer la formation

Comment utiliser mon CPF ?

Étape 1

Se rendre sur le site : <https://www.moncompteformation.gouv.fr/espace-prive/html/#/>

ou sur l'application mobile (Disponible sur Android et Mac)

The screenshot shows the homepage of the 'MON COMPTE FORMATION' website. At the top, there is a navigation bar with links for 'AIDE' and 'STEPHANIE WHITEBREAD'. Below this, there are menu items: 'RECHERCHE', 'DROITS', 'DOSSIERS', and 'CONSEILS PROFESSIONNELS'. A central banner features the text 'Développez vos compétences' and 'Comment ça marche ?'. To the left of the banner, it says 'Consultez vos droits 763,00 €' and 'Faites-vous accompagner'. To the right, there is a circular logo for 'MON CONSEIL EN EXERCICE PROFESSIONNELLE' and a photo of a woman with the text 'Faites-vous accompagner par un conseiller'. The footer of the page includes the French Republic logo and the text 'RÉPUBLIQUE FRANÇAISE'.

Connectez-vous à votre compte ou créez votre compte si cela n'est pas fait.

Pour créer votre compte merci de vous munir de votre numéro de Sécurité Sociale.

Une fois connecté à votre compte :

- Vous pouvez consulter le solde disponible
- Rechercher une formation

Attention nous proposons plusieurs formations différents 20 heures; 15 heures; 10 heures ; 5 heures ; VFR ; IFR débutant, avec or sans frais d'examen FCL 055

Pour faire une demande de financement, pour plus de sécurité il vous faut maintenant utiliser France Connect + et "L'Identité Numérique".

<https://www.moncompteformation.gouv.fr/espace-public/tutoriel/creer-son-identite-numerique-la-poste>

Si vous êtes déjà inscrit à "L'identité numérique" tous va bien.

Sinon, malheureusement s'inscrire à "L'Identité Numérique" **peut prendre 48 heures.**

Cela peut se faire en ligne, bien que certaines personnes trouvent plus facile et plus rapide d'aller à La Poste

Étape 2

Le moyen le plus simple est d'utiliser ces liens URL et puis continuer à Étape 3

Cours	URL Link
5 Heures sans test	https://www.moncompteformation.gouv.fr/espace-prive/html/#/formation/recherche/53507778800011_FCL055IFR05/53507778800011_FCL055IFR05
10 Heures sans test	https://www.moncompteformation.gouv.fr/espace-prive/html/#/formation/recherche/53507778800011_FCL055IFR10/53507778800011_FCL055IFR10
15 Heures sans test	https://www.moncompteformation.gouv.fr/espace-prive/html/#/formation/recherche/53507778800011_FCL055IFR15/53507778800011_FCL055IFR15
20 Heures sans test	https://www.moncompteformation.gouv.fr/espace-prive/html/#/formation/recherche/53507778800011_FCL055IFR20/53507778800011_FCL055IFR20

30 Heures sans test	https://www.moncompteformation.gouv.fr/espace-prive/html/#/formation/recherche/53507778800011_FCL055IFRDEP20/5350778800011_FCL055IFRDEP20
5 Heures avec test	https://www.moncompteformation.gouv.fr/espace-prive/html/#/formation/recherche/53507778800011_FCLIFR5Test/53507778800011_FCLIFR5Test
10 Heures avec test	https://www.moncompteformation.gouv.fr/espace-prive/html/#/formation/recherche/53507778800011_FCL05510exam/53507778800011_FCL05510exam
20 Heures avec test	https://www.moncompteformation.gouv.fr/espace-prive/html/#/formation/recherche/53507778800011_FCL055IFR20Test/5350778800011_FCL055IFR20Test
20 Heures VFR	https://www.moncompteformation.gouv.fr/espace-prive/html/#/formation/recherche/53507778800011_FCL-055-VFR-20/53507778800011_FCL-055-VFR-20?contexteFormation=ACTIVITE_PROFESIONNELLE

Puis passez à l'étape 3

OU

Alternativement de suivi ces instructions

Cliquez sur "recherche"



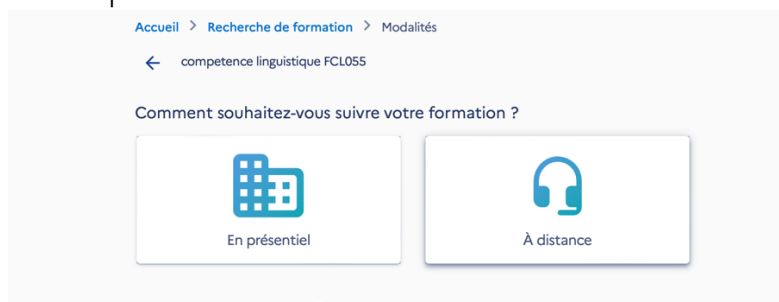
Se rendre sur la page « Rechercher une formation »



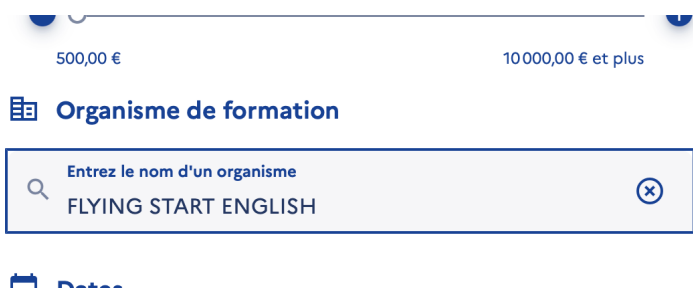
Dans le moteur de recherche tapez les mots clefs de la formation :

Pour une formation au FCL0.55 par exemple : **«compétence lingusitique FCL 055»**

Puis cliquer « Formation à distance »

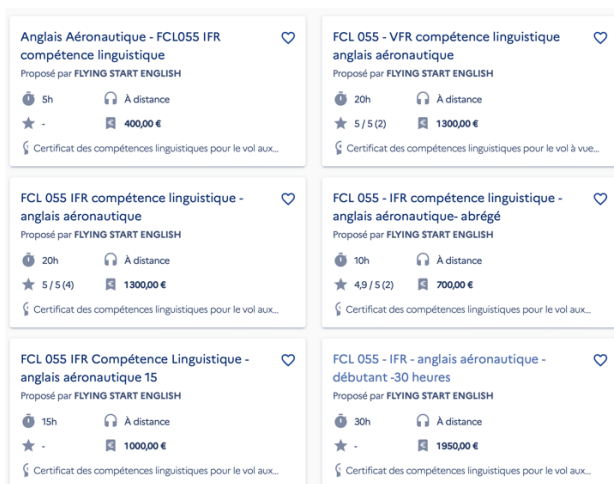


Pour vous aider à trouver les cours Flying Start English, dans le filtre, sélectionnez Organisme de Formation et saisissez Flying Start English



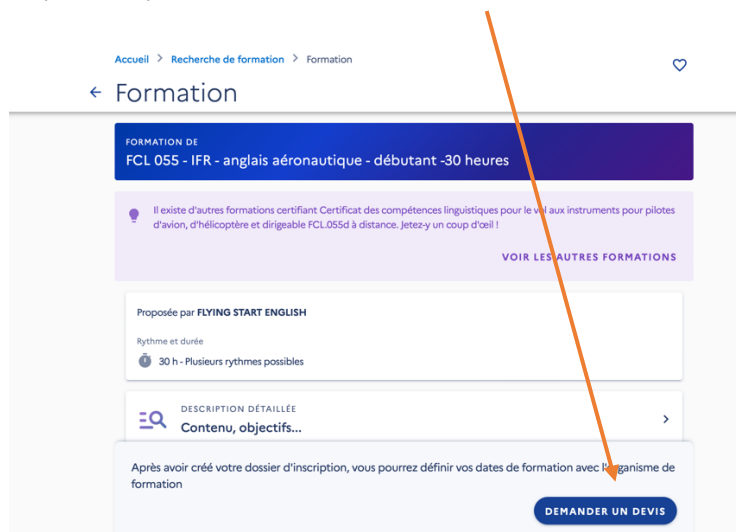
Sélectionnez ensuite l'un des cours

Attention nous proposons plusieurs formations différents 20 heures; 15 heures; 10 heures VFR ; IFR débutant; sans ou avec Exam.....



Étape 3

Pour vous envoyer votre demande, cliquez sur le cours que vous souhaitez suivre et puis cliquez sur **"demander un devis"**



La page suivante vous demandera de vous connecter avec France Connect+



Je choisis un moyen pour me connecter sur:

Mon Compte Formation



Un pop-up s'ouvre et cliquer sur « valider »

Suivez les instructions et si nécessaire vous devrez postuler à "L'Identité Numérique".

Identifiez-vous
avec votre Identité Numérique

+33 Numéro de Mobile

S'identifier

Vous n'avez pas encore d'Identité Numérique ?
Créer votre Identité Numérique

Lorsque vous vous êtes identifié à l'aide de votre "L'Identité Numérique. Vous verrez apparaître une fenêtre comme celle-ci. Cliquez sur « Continuer son Mon Compte

Bienvenue

Votre Nom

Continuer sur Mon Compte Formation

À la demande du service auquel vous souhaitez accéder, certaines données vont être transmises.

Voir le détail des données

Vous cliquez encore "demander un devis »

Et maintenant (éventuellement!!) vous verrez votre inscription avec toutes vos données personnelles.

Accueil > Vos dossiers formation > Dossier n°41188920706 SUPPRIMER MON DOSSIER

← Dossier n°41188920706

Vous créez un dossier pour la formation : FCL055 - IFR - anglais aéronautique - débutant - 30 heures
Votre demande d'inscription n'a pas encore été envoyée. Vous pouvez la compléter ou la modifier avant de l'envoyer à l'organisme de formation.

Informations personnelles

Prénom
STEPHANIE

Nom d'usage
WHITEBREAD

Nom de naissance
SIMMONDS

Téléphone mobile
0638184090

OU

Au bas de la page et cliquez sur "envoyer mon inscription"

Vous souhaitez envoyer directement votre dossier d'inscription

Envoyer mon inscription

Votre dossier est réceptionné par Flying Start English

Si vous ne recevez pas de réponse dans les 24 heures, merci de vérifier votre spams !



Vous devriez également recevoir un email de Mon Compte Formation :

Bonjour,

Une action a été effectuée sur votre dossier de formation. Pour plus de détails veuillez vous connecter au site Mon compte formation en cliquant sur ce lien [\[REDACTED\]](#)

Cordialement,

Votre correspondant Mon Compte Formation

Moncompteformation est un service proposé par le ministère du travail.

Étape 4

A réception de votre candidature, nous validerons votre demande avec une date de début et de fin de formation. Ce n'est pas la date de votre première leçon, nous nous mettrons d'accord sur cela plus tard, mais est-ce la date de début de votre financement CPF.

Vous recevrez un autre e-mail de CPF et vous **DEVEZ accepter cette offre** via le site CPF **dans les 5 jours** ou votre demande sera annulée !

Bonjour,

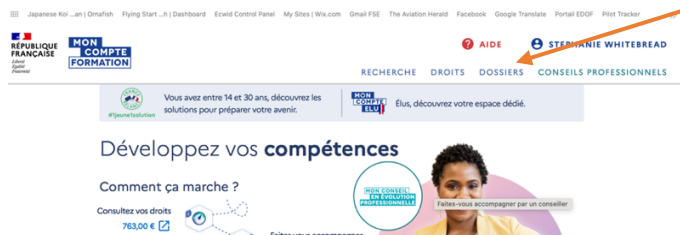
Une action a été effectuée sur votre dossier de formation. Pour plus de détails veuillez vous connecter au site Mon compte formation en cliquant sur ce lien www.moncompteformation.gouv.fr.

Cordialement,

Votre correspondant Mon Compte Formation

Moncompteformation est un service proposé par le ministère du travail.

Connectez-vous au site Web de CPF en utilisant le lien dans l'e-mail et cliquer Dossiers



Une nouvelle fenêtre s'ouvrira avec tous vos dossiers de formation CPF.




sélectionner le dossier de formation qui dites "proposition de l'organisme"



Une nouvelle fenêtre s'ouvrira qui ressemble à ça



Click on Financement et puis confirme votre inscription



Vous allez maintenant recevoir un autre e-mail de CPF confirmant l'inscription

Le processus de demande de CPF est maintenant terminé !